

SUBMISSÃO DE PROJETOS DO ENSINO FUNDAMENTAL NO PROCESSO DE SELEÇÃO

Acesse o portal Mostratec Digital em <https://digital.mostratec.com.br/> e clique na inscrição de projetos:

Bem-vindo(a)
Para participar da feira Mostratec, selecione entre as opções abaixo e realize seu pré-cadastro, onde validaremos os seus dados para continuar no processo desejado.
A inscrição é gratuita e você pagará apenas o taxa de participação se for aceita(s)!
Também contamos com isenções, caso necessário.

Afiliação de feira
Período de afiliação encerrada!
Se você perdeu o prazo, contamos com sua colaboração para incentivar a pesquisa científica nos estudantes na próxima edição da Mostratec!

Inscrição de projeto
Para aqueles indicados pela Feira Afiliada ou aceitos pelo Processo de Seleção: Chegou o momento de realizar sua inscrição!
[Inscreva-se já!](#)

MoSTRATEC
Para maiores informações, visite www.mostratec.com.br
Ilustrações: www.icons8.com

A seguir, escolha via Processo de Seleção:

Inscrição de projeto

Antes de continuarmos, nos diga...

Por qual dos seguintes tipos de inscrição de projeto você pretende prosseguir?

Processo de Seleção
Para aqueles que já possuem um projeto científico e tem interesse em passar pelo processo de seleção para participar da feira de modo independente.
Níveis de ensino contemplados:
[Ens. médio / técnico](#) [Ens. fundamental](#)

Via Feira Afiliada
Para aqueles que desejam inscrever-se e participar da feira por meio das Feiras Afiliadas cadastradas. (Ensino médio / técnico)
Níveis de ensino contemplados:
[Ed. infantil](#) [Ens. fundamental](#)
[Ens. médio / técnico](#)

Preencha o pré-cadastro, com atenção para o seguinte:

- O nome, CPF e e-mail deve ser de **um dos estudantes** que faz parte do projeto. Caso o estudante ainda não possua CPF, deverá ser informado o CPF do responsável. Caso o estudante não possua e-mail, o professor poderá criar um para o projeto.
- O CPF e e-mail pode ser usado apenas uma vez, para o cadastro de um projeto, por isso a importância de utilizar os dados dos estudantes, e não do professor orientador.
- A senha deve conter 8 caracteres, incluindo letras minúsculas, maiúsculas, número e caracter especial (exemplo: !@Nome2022)

Pré-Cadastro
Processo de Seleção
✕

Informe os seguintes dados para realizar o pré-cadastro na Mostratec Digital. Após preencher todos os campos, confirme seu cadastro acessando a caixa de e-mail do e-mail registrado no formulário abaixo. Depois da confirmação dos dados, você poderá acessar o sistema para preencher o formulário de inscrição e acompanhar o status da sua solicitação.

⚠ Todos os campos são obrigatórios.

Nome do aluno responsável

País

E-mail

① O email inserido acima também será utilizado para acessar a plataforma Mostratec após confirmação do pré-cadastro.

Senha

① A senha criada acima será a senha utilizada para acessar a plataforma Mostratec após a confirmação do pré-cadastro. Precisa ter no mínimo 8 caracteres, incluindo letras minúsculas, maiúsculas, número e caracter especial (!@#\$%&* / + - ?).

Confirme a senha

VOLTAR
ENVIAR

Após finalizar o preenchimento do pré-cadastro, clique em Enviar, a mensagem abaixo irá aparecer na tela:

País

Estado

Cidade

E-mail enviado!

O e-mail de confirmação foi enviado com sucesso! Para finalizar o seu cadastro, acesse a caixa do e-mail informado no formulário e confirme os dados informados.

✕

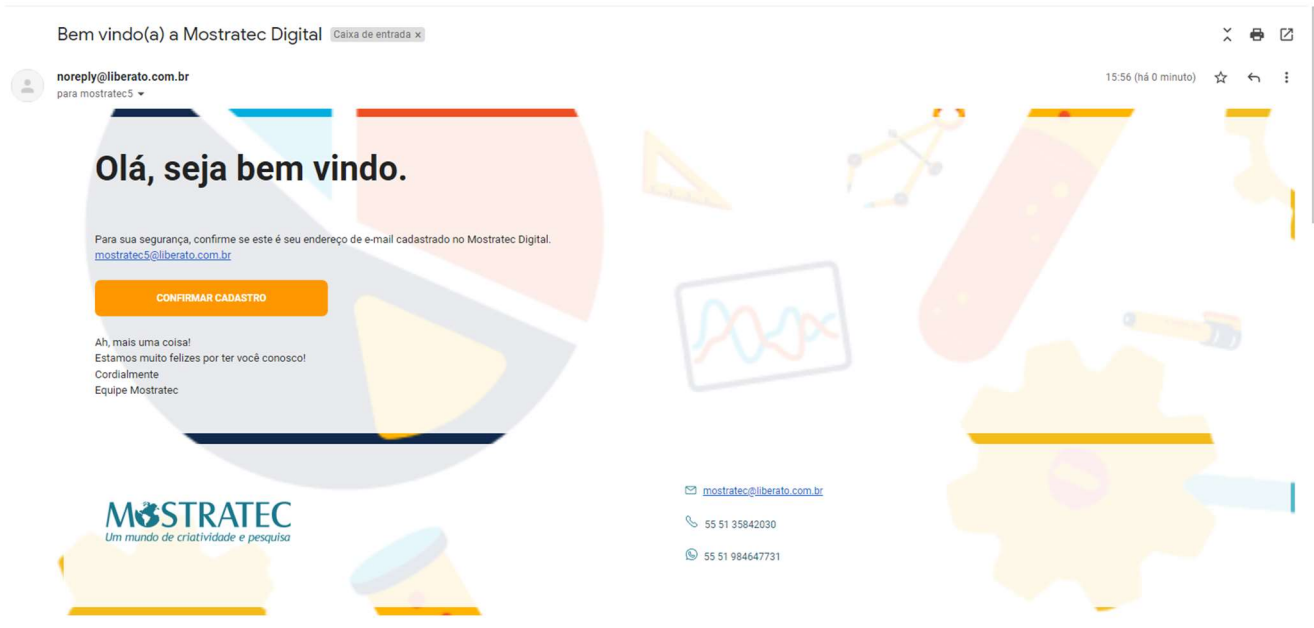
Senha

① A senha criada acima será a senha utilizada para acessar a plataforma Mostratec após a confirmação do pré-cadastro. Precisa ter no mínimo 8 caracteres, incluindo letras minúsculas, maiúsculas, número e caracter especial (!@#\$%&* / + - ?).

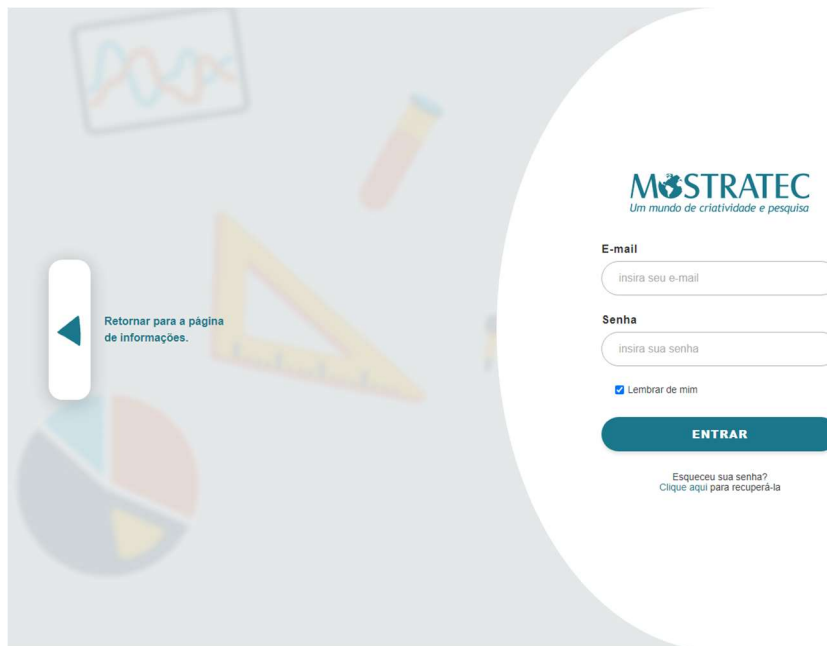
Confirme a senha

VOLTAR
ENVIAR

Acesse a caixa de entrada do e-mail informado no pré-cadastro, localize o email abaixo (remetente: noreply@liberato.com.br) e clique em Confirmar Cadastro:



Ao confirmar, você será direcionado para página de login (utilize o e-mail de cadastro e a senha criada):



Confirme os termos de proteção de dados conforme mostrado:

MoSTRATEC
Um mundo de criatividade e pesquisa

Atenção!

Para utilizar a plataforma, você deve aceitar o **Termo de Proteção de Dados**. Clique no link abaixo para prosseguir.

SIM, CONTINUAR

E-mail
insira seu e-mail

Senha
insira sua senha

Lembrar de mim

ENTRAR

Esqueceu sua senha?
Clique aqui para recuperá-la

MoSTRATEC
Um mundo de criatividade e pesquisa

Termo de Consentimento para Tratamento de Dados Pessoais

b) Os órgãos de imprensa (escrita, falada e visual), estão autorizados a utilizarem dados ou imagens com a finalidade de divulgação do evento.

c) Os finalistas comprometem-se a colaborar com os órgãos de imprensa e afins para dar informações com a finalidade de divulgação do evento e de seus projetos.

d) Os finalistas dão permissão à Comissão Central para divulgação de nomes (e respectivas instituições de ensino) para fins de premiação e uso dos quantidades de trabalhos participantes para fins de credenciamentos em outras feiras, eventos e junto a órgãos de fomento à pesquisa.

Observações:

- salientamos que o projeto deve ser de autoria do(s) estudante(s) do ensino médio ou de educação profissional de nível técnico;
- os projetos devem, obrigatoriamente, atender aos critérios estabelecidos acima, caso contrário, perdem a vaga.

Declaro que li e concordo com as normas que constam no termo acima.

VOLTAR **SIM, CONTINUAR**

E-mail
insira seu e-mail

Senha
insira sua senha

Lembrar de mim

ENTRAR

Esqueceu sua senha?
Clique aqui para recuperá-la

Após o login, o painel do aluno vai mostrar a tela abaixo; clique em “Solicitar inscrição”, depois em “COMEÇAR” e então “SIM, CONTINUAR”:

MoSTRATEC

Solicitar inscrição +

Você ainda não possui nenhum projeto inscrito no Mostratec. Atente-se aos prazos e taxa de inscrição e clique em Solicitar inscrição para começar!

M&STRATEC pt-BR | [Solicitar inscrição](#) | [Notificações](#) | [Bem-vindo\(a\)](#)

Inscrição de projeto

Processo de Seleção

Preencha o formulário a seguir de acordo com seu tipo de cadastro para realizar a inscrição de seu projeto.

[COMEÇAR](#)

M&STRATEC pt-BR | [Solicitar inscrição](#) | [Notificações](#) | [Bem-vindo\(a\)](#)

Inscrição de projeto

Processo de Seleção

Preencha o formulário a seguir de acordo com seu tipo de cadastro para realizar a inscrição de seu projeto.

[COMEÇAR](#)

Salvamento automático

O sistema conta com salvamento automático, cada vez que você apertar o botão de "próximo" no formulário, a página anterior será automaticamente salva. Garantimos à você, que suas informações estão guardadas em segurança. Para retomar o preenchimento da inscrição, basta clicar em "sim, continuar".

[SIM, CONTINUAR](#)

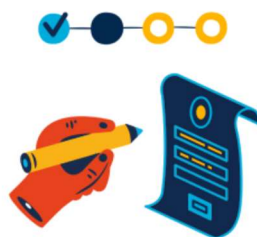
OBS: O sistema conta com salvamento automático, o que significa que o preenchimento pode ser interrompido para continuidade em outro momento. Ficará salvo até a última etapa totalmente preenchida. Quando quiser retomar o preenchimento, deve-se fazer login novamente no sistema e clicar no botão em azul (conforme mostra a próxima tela):

M&STRATEC pt-BR | [Bem-vindo\(a\)](#)

Boas vindas!
Acompanhe suas inscrições.

Solicitação de inscrição

Rascunho



Sua inscrição ainda não foi finalizada. Dê andamento ao seu cadastro

[CLICANDO AQUI](#)

Etapa 1) Nível de ensino

Ao iniciar o preenchimento da inscrição, o responsável deverá selecionar qual o nível de ensino do projeto e após clicar em “Salvar e avançar”. Nesse momento, o formulário muda de acordo com a escolha feita para prosseguir com a inscrição:

M3STRATEC pt-BR | [Solicitar inscrição](#) | [Notificações](#) | [Bem-vindo\(a\)](#)

1 Nível de ensino 2 Escola 3 Dados do projeto 4 Sobre os estudantes 5 Sobre os orientadores 6 Outros envolvidos 7 Plano de pesquisa 8 Resumo do projeto 9 Resumo para o pesquisador 10 Taxa de inscrição 11 Documentos

Dados da Instituição/escola

☹ Confirme o seu nível de ensino para prosseguir com o formulário de inscrição de seu projeto na edição ativa.

⚠ Considere todos os campos obrigatórios, a não ser que conste o texto (opcional) no título.

Nível de ensino

Selecione...

Ensino fundamental

Ensino médio/técnico

SALVAR E AVANÇAR

Etapa 2) Dados da escola

Nessa etapa, deve ser informado o nome da instituição de ensino/escola a qual os estudantes são vinculados. Também deve ser informado o endereço, CNPJ e se a escola é da rede pública ou privada.

M3STRATEC pt-BR | [Solicitar inscrição](#) | [Notificações](#) | [Bem-vindo\(a\)](#)

1 Nível de ensino 2 Escola 3 Dados do projeto 4 Sobre os estudantes 5 Sobre os orientadores 6 Taxa de inscrição 7 Contrato de convivência

Dados da Instituição/escola

Informe em qual escola / instituição está / esteve matriculado durante o desenvolvimento do projeto

⚠ Considere todos os campos obrigatórios, a não ser que conste o texto (opcional) no título.

Nome da instituição / escola

Insira o nome da instituição / escola

Categoria de instituição de ensino

Pública Privada

Endereço

País


SALVAR ESCOLA

VOLTAR

Etapa 3) Dados do projeto

Nesta etapa, será preenchido o título do trabalho, área de pesquisa, resumo e o plano de pesquisa do projeto. Abaixo de cada campo, consta uma breve descrição do que se refere o preenchimento, e à direita o número máximo de caracteres suportados. Tente adequar o texto ao espaço; caso haja necessidade de aumentar para melhor visualização, basta arrastá-lo:

Insira o objetivo





Dados do projeto

⚠ Considere todos os campos obrigatórios, a não ser que conste o texto (opcional) no título.

Informe o nome do projeto

Assinale a área de pesquisa de seu projeto

- Artes
- Biologia
- Educação e pedagogia
- Eletrônica, informática e robótica
- Engenharia
- Filosofia
- Física
- Geografia
- História
- Inclusão, acessibilidade e tecnologia
- Química
- Língua portuguesa, língua estrangeira e literatura
- Matemática
- Meio ambiente
- Saúde
- Sociologia
- Outras

Resumo

Insira o resumo

① Você poderá editar o resumo de seu projeto após o envio da sua inscrição até que o prazo de inscrição se encerre. 0/4000

Tema

Insira o tema

① Descrever o aspecto do assunto que se deseja abordar, provar ou desenvolver 0/2000

Problema de pesquisa

Insira o problema da pesquisa

① O problema tem como origem uma situação que provoca questões sobre o tema e pode ser definido pela própria vivência do pesquisador ou indicado por profissionais ligados ao tema. A partir da identificação do problema, elabora-se uma questão específica a ser respondida pela pesquisa, ficando assim estabelecido um foco de estudo para responder a questão. As questões de pesquisa devem ser passíveis de respostas as quais devem ser obtidas com metodologia científica e/ou tecnológica/engenharia. 0/2000

Justificativa

Insira a justificativa da pesquisa

① A justificativa exalta a importância do tema a ser estudado, justifica a necessidade de se levar a efeito a realização de tal empreendimento e encaminha para a formulação do problema. Deve ser ressaltado no trabalho que existem outros trabalhos que evidenciam a importância do tema da pesquisa e estes devem ser referenciados. 0/2000

Objetivos

Insira os objetivos da pesquisa

① A definição dos objetivos determina o que o pesquisador quer atingir com a realização do trabalho de pesquisa e devem corresponder às questões propostas. 0/2000

Metodologia

Insira a metodologia da pesquisa

① A Metodologia, que também é chamada de Materiais e Métodos, é a descrição da estratégia a ser adotada, onde constam todos os passos e procedimentos adotados para realizar a pesquisa e atingir os objetivos. Depois de realizar as opções, deve ser feita a descrição detalhada de como será feita a pesquisa (como os dados serão coletados, questionários, entrevistas, amostras e etc) e de como será feita a análise dos dados que serão obtidos. Deve ser incluído o cronograma, os recursos que serão necessários e a avaliação. 0/4000

Resultados e conclusões

Insira os resultados e conclusões da pesquisa

① O seu propósito se trata de demonstrar aquilo que foi descoberto ou compreendido pelos autores a partir da conclusão da pesquisa. 0/4000

VOLTAR

SALVAR E AVANÇAR

Etapa 4) Dados dos estudantes pesquisadores

Nessa etapa, deve ser selecionada a categoria dos estudantes envolvidos no projeto e a quantidade de alunos que irá participar da Mostratec. De acordo com a quantidade, irá habilitar a inserção dos dados de mais estudantes. Para o Estudante 1, as informações de Nome, CPF e e-mail serão buscadas automaticamente do que foi informado no pré-cadastro, **por isso é necessário fazer o pré-cadastro em nome de um dos alunos, pois não tem como editar esses campos.**

pt-BR | Solicitar inscrição | Notificações | Bem-vindo(a)

Nível de ensino | Escola | Dados do projeto | **Sobre os estudantes** | Sobre os orientadores | Taxa de inscrição | Contrato de convivência

Sobre os estudantes

Informe os dados dos autores deste projeto. O número de estudantes disponível para cadastro corresponde à sua resposta no campo **Quantidade de estudantes no projeto**.

⚠ Considere todos os campos obrigatórios, a não ser que conste o texto (opcional) no título.

Categoria do projeto

1º ao 3º ano 4º ao 6º ano 7º ao 9º ano EJA

Quantidade de estudantes no projeto.

Individual Dupla Trio

O(s) estudante(s) do projeto poderão participar de uma apresentação ao vivo?

Sim Não

O Estudante 1 é aquele responsável pelo pré-cadastro e pela inscrição do projeto. Lembre-se que é através do login do pré-cadastro deste usuário que será possível acompanhar o andamento de sua inscrição.

Nome completo

CPF

Sexo

Masculino Feminino

Data de nascimento

Insira o telefone (Somente números)

E-mail

Endereço

Pais

Dados de inscrição

Série

Já participou de alguma feira de ciências?

Não Sim, da Mostratec Outra

Possui algum tipo de deficiência?

Nenhuma
 Física
 Intelectual
 Auditiva
 Visual

Necessitará algum atendimento especializado?

Nenhuma
 Acessibilidade arquitetônica (O espaço físico da feira já possui rampas de acesso e elevador)
 Intérprete de Libras
 Ledor
 Outros;

Opta por qual tipo de camiseta?

VOLTAR **SALVAR E AVANÇAR**

Etapa 5) Dados dos professores envolvidos

O projeto **deve** ter um orientador, e pode ter no máximo 2 coorientadores (inserção ao final da página).

MoSTRATEC pt-BR | [Solicitar inscrição](#) | [Notificações](#) | [Bem-vindo\(a\)](#)

Nível de ensino Escola Dados do projeto Sobre os estudantes **Sobre os orientadores** Taxa de inscrição Contrato de convivência

Sobre os orientadores

Informe abaixo os dados do(a) orientador(a) e coorientador(a), caso exista.
⚠️ Considere todos os campos obrigatórios, a não ser que conste o texto (opcional) no título.

Orientador(a)

Nome completo

CPF

Sexo
 Masculino Feminino

Insira o telefone (Somente números)

E-mail

Endereço

Pais

Dados de inscrição

Formação

Disciplina de atuação

Nível de conhecimento em língua inglesa

É bolsista de algum programa de iniciação científica júnior?
 Sim Não

Já participou de alguma outra edição da Mostratec?
 Sim Não

Possui algum tipo de deficiência?
 Nenhuma
 Física
 Intelectual
 Auditiva
 Visual

Necessitará algum atendimento especializado?
 Nenhuma
 Acessibilidade arquitetônica (O espaço físico da feira já possui rampas de acesso e elevador)
 Intérprete de Libras
 Ledor
 Outros;

Opta por qual tipo de camiseta?

Coorientador(a)
 Coorientador(a)

VOLTAR **SALVAR E AVANÇAR**

Etapa 6) Informações para gerar a taxa de inscrição

Nessa etapa, o responsável seleciona quais pessoas irão participar da feira e se opta por incluir refeições (almoço e janta/lanche da tarde). As opções são de 6 ou 7 refeições (para quem fizer o credenciamento na segunda-feira que antecede a feira). É obrigatória a participação de todos os estudantes inscritos, e se menores de idade, acompanhados de ao menos um professor. Professores que orientam mais de um projeto deverão confirmar sua participação em um dos projetos (gerando a taxa de inscrição), e nos demais escolher a opção “Eu já participo de outro projeto”, para não gerar taxas extras. **IMPORTANTE: o pagamento não é realizado nesse momento. APENAS OS PROJETOS SELECIONADOS IRÃO PAGAR A INSCRIÇÃO.** O pagamento da taxa de inscrição será liberado após a revisão do projeto pelo CRC e a publicação dos projetos selecionados. Após o projeto ser aprovado, basta fazer login e acessar o Painel do Aluno no portal Mostratec Digital. Recomendamos fortemente que o pagamento seja feito através do **Mercado Pago**, pois fornece diversas opções para pagamento e assim evita-se filas no momento do credenciamento. A opção de pagamento por nota de empenho é exclusiva para projetos que terão suas inscrições pagas por **Prefeituras Municipais que fizerem contato prévio** com a Secretaria da Mostratec.

MOSTRATEC pt-BR | Bem-vindo(a)

Nível de ensino ✓ Escola ✓ Feira ✓ Dados do projeto ✓ Sobre os estudantes ✓ Sobre os orientadores ✓ **7** Taxa de inscrição Contrato de convivência 8

Taxas de inscrição e Alimentação


Título do projeto: Teste da Adriana para o Ensino Fundamental [REDACTED]

Tipo da escola
Pública

Inscrição	Taxa	Alimentação	Valor final
Estudantes <input checked="" type="checkbox"/> João Pedro dos Santos	R\$0,00	<input type="text"/>	R\$0,00
Orientador(a) <input checked="" type="checkbox"/> Alfredo Wagner <input type="text"/>	R\$0,00	<input type="text"/>	R\$0,00
Coorientador(a) <input checked="" type="checkbox"/> Soldado Sebold <input type="text"/>	R\$0,00	<input type="text"/>	R\$0,00
TOTAL			R\$0,00

De que forma você gostaria de efetuar o pagamento?

o pagamento deverá ser realizado após a aprovação

 mercado pago Nota de empenho (somente prefeituras) Pagar no credenciamento

Exemplo:

M3STRATEC pt-BR | Bem-vindo(a)

Nível de ensino ✓ Escola ✓ Feira ✓ Dados do projeto ✓ Sobre os estudantes ✓ Sobre os orientadores ✓ Taxa de inscrição 7 Contrato de convivência 8

Taxas de inscrição e Alimentação

Título do projeto: Teste da Adriana para o Ensino Fundamental [REDACTED]

Tipo da escola
Pública

Inscrição	Taxa	Alimentação	Valor final
Estudantes			
<input checked="" type="checkbox"/> João Pedro dos Santos	R\$200,00	6 refeições	R\$350,00
Orientador(a)			
<input checked="" type="checkbox"/> Alfredo Wagner	R\$200,00	Nenhuma refei...	R\$200,00
<input type="checkbox"/> Soldado Sebold	R\$0,00		R\$0,00
TOTAL			R\$550,00

De que forma você gostaria de efetuar o pagamento?

Mercado Pago Nota de empenho (somente prefeituras) Pagar no credenciamento

Etapa 7) Documentos

Nesta etapa, deve-se fazer upload do Contrato de Convivência (preenchido e assinado) em formato PDF (entrega virtual do contrato), inserir o link do vídeo de apresentação do projeto (vídeo não listado no YouTube) e do banner (link do arquivo PDF, compartilhado publicamente em ambiente virtual – “nuvem”). Para orientações, assista ao vídeo de boas-vindas <https://www.mostratec.com.br/orientacoes-para-a-inscricao-de-projetos/>. Você pode salvar as informações inseridas aqui e finalizar em outro momento (dentro do prazo de inscrição). Após o envio e finalização da inscrição, os links de banner e vídeo podem ser editados até o término do prazo de inscrições de projetos **E NÃO PODERÃO SER SUBSTITUÍDOS APÓS ESSE PRAZO.**

MoSTRATEC pt-BR | [Solicitar inscrição](#) | [Notificações](#) | [Bem-vindo\(a\)](#)

Nível de ensino
 Escola
 Dados do projeto
 Sobre os estudantes
 Sobre os orientadores
 Taxa de inscrição
 7 Contrato de convivência

Contrato de convivência

⚠ Considere todos os campos obrigatórios, a não ser que conste o texto (opcional) no título.

ⓘ Estou ciente dos dados informados no formulário de inscrição, sendo que os mesmos estão de acordo com a feira realizada. Assumo o compromisso de enviar o arquivo contrato de convivência para Mostratec Júnior, seja virtual ou presencial.

Li e concordo

↑

Arraste e solte o arquivo ou selecione

ⓘ O formato do arquivo deve ser em PDF

Como será a entrega do contrato?

Presencial **Virtual**

Banner

Link do banner do projeto

Vídeo de apresentação

Você poderá adicionar o link do vídeo até o término das inscrições.

Link do vídeo do projeto

VOLTAR **SALVAR** **ENVIAR**

Quando estiver tudo certo, clique em “Enviar” e depois em “Sim, continuar”.

mesmos estão de acordo com a feira realizada. Assumo o compromisso de enviar o arquivo contrato de convivência para Mostratec Júnior, seja virtual ou presencial.

Li e concordo

✓

CONTRATO_CONVIVENCIA_2022.pdf

ⓘ O formato do arquivo deve ser em PDF

Como será a entrega do contrato?

Presencial **Virtual**

Banner

Link do banner do projeto

Vídeo de apresentação

Você poderá adicionar o link do vídeo até o término das inscrições.

Link do vídeo do projeto

VOLTAR **SALVAR** **ENVIAR**

Tudo pronto para enviar o formulário de inscrição?

Você chegou ao fim do preenchimento da inscrição do seu projeto. Orientamos que revise suas informações, pois ao enviar sua solicitação não será mais possível alterá-los.

NÃO, CANCELAR **SIM, CONTINUAR**

Ao finalizar a inscrição, a mensagem abaixo irá aparecer na tela, e um e-mail de confirmação será enviado ao endereço de e-mail do cadastro do projeto (do estudante 1, que foi informado no pré-cadastro). **Se essa mensagem não aparecer e não receber o email, entre em contato com a secretaria da Mostratec.**

ⓘ Estou ciente dos dados informados no formulário de inscrição, sendo que os mesmos estão de acordo com a feira realizada. Assumo o compromisso de enviar o arquivo contrato de convivência para Mostratec Júnior, seja virtual ou presencial.

Li e concordo

✔
CONTRATO_CONVIVENCIA_2022.pdf

ⓘ O formato do arquivo deve ser em PDF

Como será a entrega do contrato?

Presencial Virtual

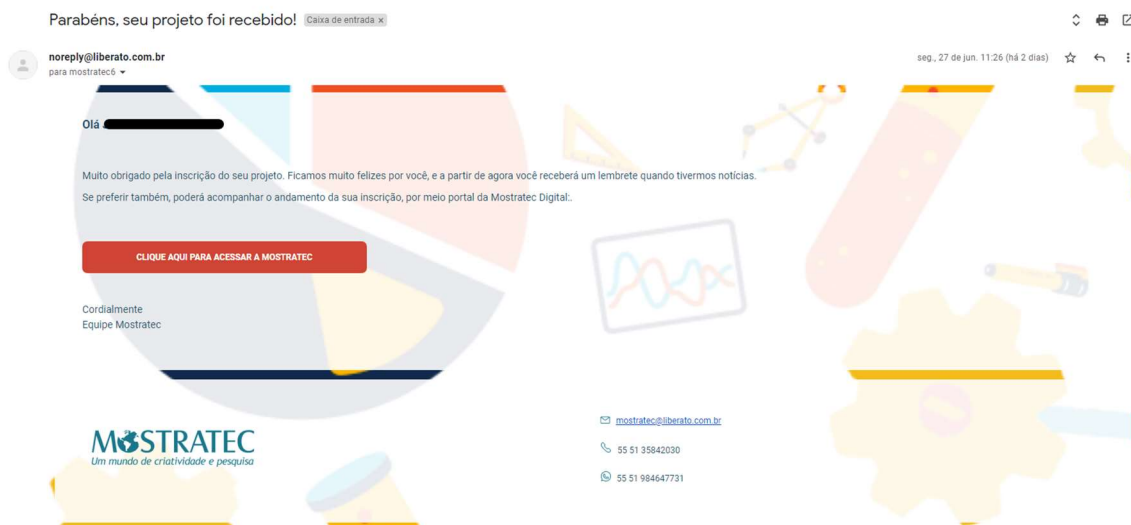
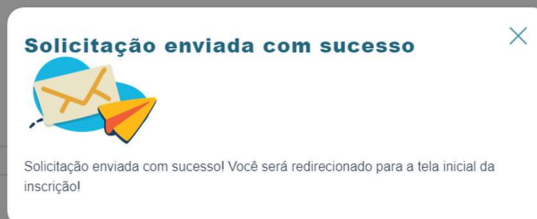
Banner

Link do banner do projeto

Vídeo de apresentação

Você poderá adicionar o link do vídeo até o término das inscrições.

Link do vídeo do projeto



Para alterar o resumo, links de banner e vídeo (dentro do prazo de inscrição), faça login em <https://digital.mostratec.com.br/login> e acesse o Painel do Aluno (tela abaixo). Após a alteração, clique em Salvar.

MOSTRATEC pt-BR Bem-vindo(a)

Boas vindas!
Acompanhe suas inscrições.

Solicitação de inscrição | Dados do projeto | Documentos

Resumo do projeto

Resumo

Você poderá editar o resumo de seu projeto após o envio da sua inscrição até que o prazo de inscrição se encerre

112/4000

Boas vindas!

Acompanhe suas inscrições.

Solicitação de inscrição

Dados do projeto

Documentos

Banner



Banner

banner

Link do banner

<https://www.liberato.com.br>

Vídeo de apresentação



Vídeo de apresentação

Link do vídeo

<https://www.liberato.com.br>

SALVAR

Salvo com sucesso!

O pagamento estará disponível no Painel do Aluno após a revisão do projeto pelo CRC e a publicação dos projetos selecionados (ver cronograma em <https://www.mostratec.com.br/processo-de-selecao/>). Clique em Pagar com Mercado Pago e escolha a forma de pagamento que desejar.

Boas vindas!


Acompanhe suas inscrições.

Solicitação de inscrição

Dados do projeto

Documentos

#5 - Teste da Adriana



+

+

Sua inscrição foi aceita pelo CRC! Para finalizar e participar da edição ativa da Mostratec, pedimos que realize o pagamento da taxa de inscrição.

Pagar com Mercado Pago

Quando o pagamento for confirmado, o retorno será automático e a inscrição efetivada.

Boas vindas!

Acompanhe suas inscrições.

Solicitação de inscrição

Dados do projeto

Documentos

#4 - Teste da Adriana



Sua inscrição foi paga e efetivada com sucesso. Agradecemos a sua participação e nos vemos no evento!